

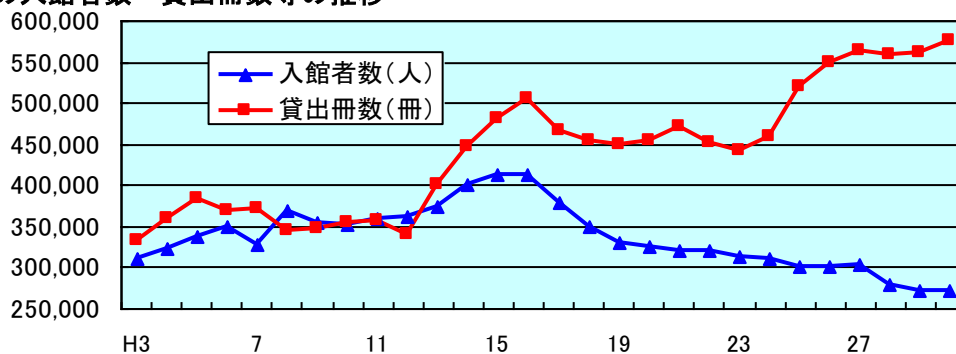
5 平成30年度事業実績

1 利用状況

区 分		平成30年度		平成29年度	
			1日当たり		1日当たり
開館日数		325日		326日	
入館者数		271,301人	834.8人	272,654人	836.4人
登録者数 (登録者数累計)		2,139人 (123,712人)	6.6人	2,190人 (121,607人)	6.7人
貸出冊数(A+B+C+D+E+F+G)		574,799冊	1,769冊	562,217冊	1,725冊
個人	貸出人数	148,315人	456人	147,652人	453人
	貸出冊数(A)	458,051冊	1,409冊	444,300冊	1,363冊
市町村(B)			61,671冊		59,716冊
うちリクエスト(宅配)		(4,048件)	38,563冊	(4,072件)	41,291冊
高等学校(C)			30,205冊		30,030冊
うちリクエスト(宅配)		(2,360件)	18,561冊	(2,471件)	22,279冊
特別支援学校(D)			16,185冊		14,377冊
うちリクエスト(宅配)		(1,364件)	7,716冊	(989件)	8,837冊
大学等(E)			4,345冊		12,881冊
うちリクエスト(宅配)		(390件)	1,356冊	(405件)	1,994冊
病院等(F)			3,821冊		
うちリクエスト(宅配)		(27件)	153冊		
その他(G)			521冊		913冊
貸出図書の内訳	一般図書	361,295冊	1111.7冊	349,397冊	1071.8冊
	児童図書	141,384冊	435.0冊	142,891冊	438.3冊
	うち選定用新刊図書	4,810冊	14.8冊	3,001冊	9.2冊
	郷土資料	7,083冊	21.8冊	7,174冊	22.0冊
	協力図書	40,725冊	125.3冊	40,434冊	124.0冊
	環日図書	18,711冊	57.6冊	17,388冊	53.3冊
	録音資料	18,496点	56.9点	17,005点	52.2点
複写枚数		38,073枚	117.2枚	48,720枚	149.4枚
資料相談件数		14,526件	44.7件	13,075件	40.1件
コーナー 映像録音資料	利用点数	2,320件	7.1件	2,035件	6.2件
	D V D	1,881件		1,749件	
	V T R	13件		47件	
	C D ・ カセット	426件		239件	

※県外図書館への相互貸借は貸出冊数「その他」に含み、県庁内図書室への貸出は「大学等」に含む。
 ※「一般図書」の中にデジータ1,052点を含む。

● 平成3年度以降の入館者数・貸出冊数等の推移



年度	開館日数(日)	入館者数(人)	貸出冊数(冊)
平成3	279	310,673	331,702
4	276	323,753	358,486
5	278	337,301	383,715
6	274	350,337	368,723
7	276	327,205	370,808
8	278	369,748	344,695
9	279	355,001	346,844
10	275	352,652	353,760
11	277	358,334	357,466
12	271	361,930	339,788
13	316	374,457	399,605
14	336	400,793	447,492
15	327	413,404	481,095
16	319	412,126	505,137
17	321	377,788	465,331
18	324	348,706	455,207
19	326	330,872	449,462
20	324	324,185	454,827
21	324	320,525	470,402
22	323	321,688	452,530
23	325	313,771	442,897
24	325	311,697	458,317
25	325	301,746	519,988
26	326	301,286	548,394
27	326	302,430	564,286
28	325	279,460	557,922
29	326	272,654	562,217
30	325	271,301	574,799
合計	8,606	9,425,823	12,365,895

● 利用者年齢別貸出冊数（個人貸出のみ）

年齢別	貸出冊数（冊）	年齢別	貸出冊数（冊）
70歳～	51,869	19～22歳	8,722
60～69歳	86,954	16～18歳	3,879
50～59歳	63,514	13～15歳	4,934
40～49歳	86,684	7～12歳	26,854
30～39歳	79,785	～6歳	19,769
23～29歳	25,087		

● 個人登録者統計(グラフA)（単位：人）

（ ）内は割合

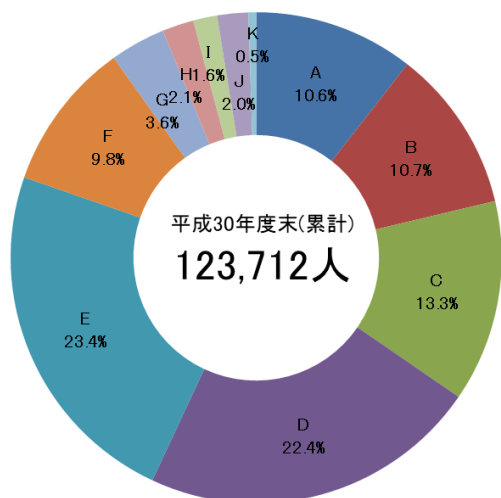
平成30年度末累計			
A 70歳～	13,048(10.6)	G 19～22歳	4,504(3.6)
B 60～69歳	13,274(10.7)	H 16～18歳	2,576(2.1)
C 50～59歳	16,449(13.3)	I 13～15歳	1,949(1.6)
D 40～49歳	27,682(22.4)	J 7～12歳	2,526(2.0)
E 30～39歳	28,900(23.4)	K ～6歳	633(0.5)
F 23～29歳	12,171(9.8)		
合計		123,712(100.0)	
うち30年度新規登録者数		2,139	

● 貸出図書内訳(グラフB)（単位：冊）（ ）内は割合

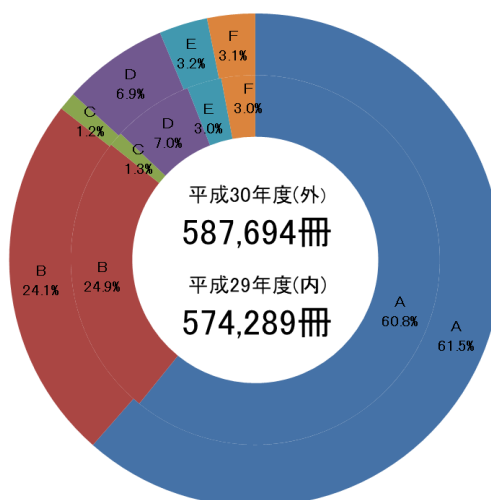
	平成30年	平成29年
A 一般図書	361,295(61.5)	349,397(60.8)
B 児童図書	141,384(24.1)	142,891(24.9)
C 郷土資料	7,083(1.2)	7,174(1.3)
D 協力図書	40,725(6.9)	40,434(7.0)
E 環日図書	18,711(3.2)	17,388(3.0)
F 映録資料	18,496(3.1)	17,005(3.0)
合計	587,694(100.0)	574,289(100.0)

※貸出数には、出前図書館等で確保した数を含む。

A 個人登録者統計内訳

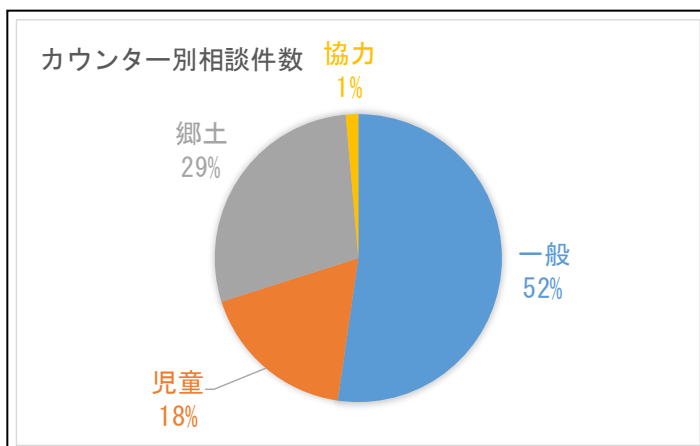
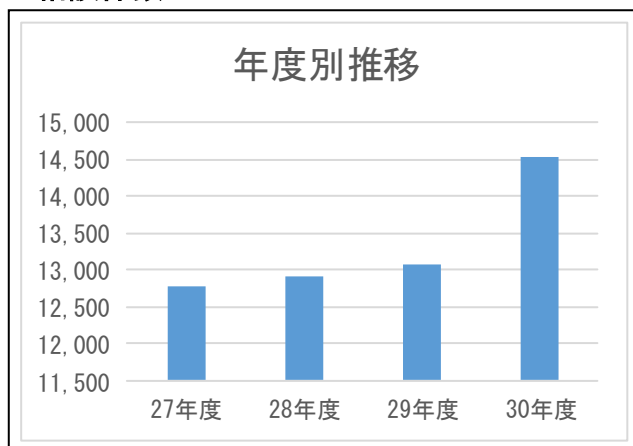


B 貸出図書内訳



2 資料相談

● 相談件数



年度	27年度	28年度	29年度	30年度
件数	12,765	12,923	13,075	14,526

カウンター	一般	児童	郷土	協力	合計
件数	7,596	2,587	4,139	204	14,526

※協力: 市町村立図書館及び高等学校図書館等から支援協力課へ寄せられた相談

● 相談の事例

<法律>

- ・ 野焼きを規制しているのは法律か条例か。
- ・ 食品表示法の内容について勉強したい。
- ・ 交通事故に遭った。示談の仕方について調べたい。

<医療・健康関係>

- ・ 病院で伝えられた血液検査の結果について詳しく知りたい。
- ・ 自閉症の子どもへの接し方について。
- ・ 救急医療の地域間格差について書かれている本はあるか。

<ビジネス>

- ・ 価格競争では勝てないという理論はあるか。
- ・ 全国と鳥取県内の鳥害の件数と被害額について知りたい。
- ・ ラッキョウの出荷前の選別方法について。
- ・ 飲食店で出すソースに関して参考になる本。

<児童>

- ・ 炭酸水から泡が出るのはなぜか知りたい。
- ・ 昔読んだ絵本を探している。おばあさんが自分のイチゴに色をぬる話だった。
- ・ 卒業する6年生へ向けて“旅立ち”をテーマに読み聞かせをする。おすすめの本を教えてください。

<鳥取県関係>

- ・ 安政期に鳥取藩で田村貞彦が行った改革の内容を知りたい。
- ・ 昭和39年東京オリンピックの聖火リレーの県内の走者と走行区間を知りたい。
- ・ 伝統行事ホトホトについて知りたい。
- ・ 鳥取市の久松公園にあったラジオ塔について調べている。
- ・ 鳥取県が取り組んでいる「星取県」についてどのようなことをしているのか。

<その他>

- ・ 縄文時代はどのように爪を切っていたか。
- ・ チーズの作り方。
- ・ SGDについて詳しく知りたい。

3 相互貸借・文献複写・統計

● 貸出

年度	冊数	うち郷土
平成 30 年度	950	111
平成 29 年度	996	110
平成 28 年度	798	112
平成 27 年度	749	75

※当館資料を他館に貸出した冊数

※環日本海資料室分は郷土に含む

● 都道府県別貸出冊数

年度	中国 4 県					その他	合計
	島根県	岡山県	広島県	山口県	小計		
平成 30 年度	132(6)	107(13)	128(7)	115(3)	482(29)	468(82)	950(111)
平成 29 年度	147(5)	63(4)	105(6)	108(4)	423(19)	573(91)	996(110)
平成 28 年度	119(11)	77(13)	102(6)	124(21)	422(51)	376(61)	798(112)
平成 27 年度	96(2)	80(6)	86(5)	96(7)	358(20)	391(55)	749(75)

※郷土分は()で表示。環日本海資料室分は郷土に含む

※中国 4 県の大学・専門機関等への貸出は、その他に含める

● 借受

年度	冊数
平成 30 年度	707
平成 29 年度	761
平成 28 年度	794
平成 27 年度	888

※他館の資料を借り受けた冊数

※県庁内図書室からの依頼分を含む

● 都道府県別借受冊数

年度	県内	中国 4 県					その他	合計
		島根県	岡山県	広島県	山口県	小計		
平成 30 年度	324(51)	32(2)	91(0)	44(1)	33(0)	200(3)	183(33)	707(87)
平成 29 年度	338(62)	29(3)	78(5)	77(4)	29(0)	213(12)	210(42)	761(116)
平成 28 年度	313(67)	24(0)	83(0)	84(3)	45(0)	236(3)	245(29)	794(99)
平成 27 年度	296(23)	31(0)	68(0)	79(0)	54(0)	232(0)	360(45)	888(68)

※大学・専門機関等からの借受分は()で表示

● 文献複写取り寄せ件数

年度	件数
平成 30 年度	220
平成 29 年度	179
平成 28 年度	143
平成 27 年度	170

※利用者の求めに応じ、文献複写を取り寄せた件数

● 文献複写郵送件数

年度	件数(枚数)
平成 30 年度	183(2,525)
平成 29 年度	91(2,316)
平成 28 年度	103(11,627)
平成 27 年度	121(2,166)

※郵送により、館外の利用者へ文献複写を提供した件数及び枚数