

5 平成27年度事業実績

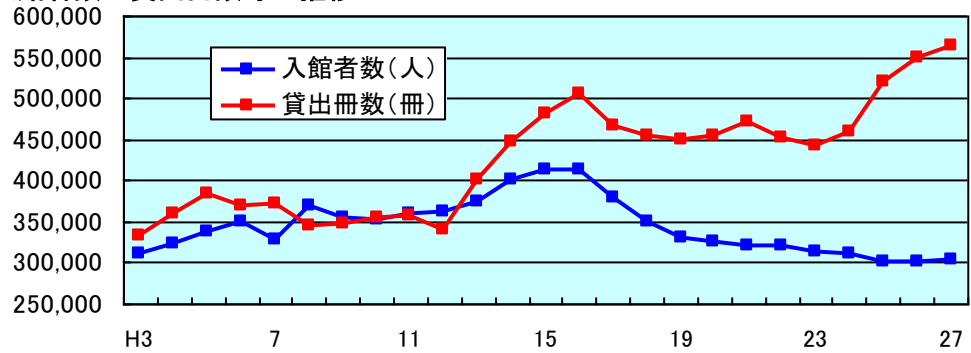
1 利用状況

区 分		平成27年度	1日当たり	平成26年度	1日当たり
開館日数		326日		326日	
入館者数		302,430	927.7	301,286人	924.2人
登録者数 (登録者数累計)		2,617人 (117,248人)	8.0人	2,591人 (114,631人)	7.9人
貸出冊数 (A+B+C+D+E+F)		564,286冊	1,730冊	548,394冊	1,682冊
個人	貸出人数	124,655人	382人	104,749人	321人
	貸出冊数 (A)	449,446冊	1,379冊	428,334冊	1,314冊
市町村 (B)			55,532冊		61,320冊
うちリクエスト (宅配)			(4,170件)39,744冊		(4,177件)39,097冊
高等学校 (C)			31,520冊		31,202冊
うちリクエスト (宅配)			(2,774件)22,337冊		(2,694件)22,739冊
特別支援学校 (D)			15,903冊		14,306冊
うちリクエスト (宅配)			(1,213件)11,657冊		(1,113件)8,907冊
大学等 (E)			11,186冊		12,608冊
うちリクエスト (宅配)			(423件)2,445冊		(705件)6,675冊
その他 (F)			699冊		1,025冊
貸出図書の内訳	一般図書	357,270冊	1095.9冊	349,445冊	1071.9冊
	児童図書	140,467冊	430.9冊	134,370冊	412.2冊
	うち選定用新刊図書	2,799冊	8.6冊	9,720冊	29.8冊
	郷土資料	7,147冊	21.9冊	6,671冊	20.5冊
	協力図書	40,148冊	123.2冊	40,326冊	123.7冊
	環日図書	8,429冊	25.9冊	8,915冊	27.3冊
	録音資料	23,106点	70.9点	20,887点	56.5点
複写枚数		53,775枚	164.9枚	43,145枚	132.3枚
資料相談件数		12,765件	39.2件	13,147件	40.3件
コーナー 映像録音資料	利用点数	2,651件	8.1件	2,449件	7.5件
	D V D	2,212件		1,762件	
	V T R	73件		30件	
	C D ・ カセット	366件		657件	

※平成26年度の貸出冊数「その他」は、県庁内図書室への貸出、県外図書館への相互貸借としていたが、平成27年度では県外図書館への相互貸借とする。県庁内図書室への貸出は「大学等」を含む。

※「一般図書」の中にデジータ751点を含む。

● 平成3年度以降の入館者数・貸出冊数等の推移



年度	開館日数 (日)	入館者数 (人)	貸出冊数 (冊)
平成 3	279	310,673	331,702
4	276	323,753	358,486
5	278	337,301	383,715
6	274	350,337	368,723
7	276	327,205	370,808
8	278	369,748	344,695
9	279	355,001	346,844
10	275	352,652	353,760
11	277	358,334	357,466
12	271	361,930	339,788
13	316	374,457	399,605
14	336	400,793	447,492
15	327	413,404	481,095
16	319	412,126	505,137
17	321	377,788	465,331
18	324	348,706	455,207
19	326	330,872	449,462
20	324	324,185	454,827
21	324	320,525	470,402
22	323	321,688	452,530
23	325	313,771	442,897
24	325	311,697	458,317
25	325	301,746	519,988
26	326	301,286	548,394
27	326	302,430	564,286

● 利用者年令別貸出冊数 (個人貸出のみ)

年令別	貸出冊数 (冊)	年令別	貸出冊数 (冊)
70 歳～	40,197	19～22 歳	9,115
60～69 歳	86,361	16～18 歳	4,113
50～59 歳	64,732	13～15 歳	4,555
40～49 歳	78,274	7～12 歳	27,947
30～39 歳	83,308	～ 6 歳	23,260
23～29 歳	27,584		

● 個人登録者統計(グラフ A)

(単位：人) ()内は割合

平成 27 年度末累計			
A 70 歳～	9,654(8.2)	G 19～22 歳	5,058(4.3)
B 60～69 歳	11,890(10.2)	H 16～18 歳	2,748(2.3)
C 50～59 歳	14,901(12.7)	I 13～15 歳	2,285(1.9)
D 40～49 歳	23,236(19.8)	J 7～12 歳	2,785(2.4)
E 30～39 歳	29,487(25.2)	K ～ 6 歳	693(0.6)
F 23～29 歳	14,511(12.4)		
合計		117,248(100.0)	
うち 27 年度新規登録者数		2,617	

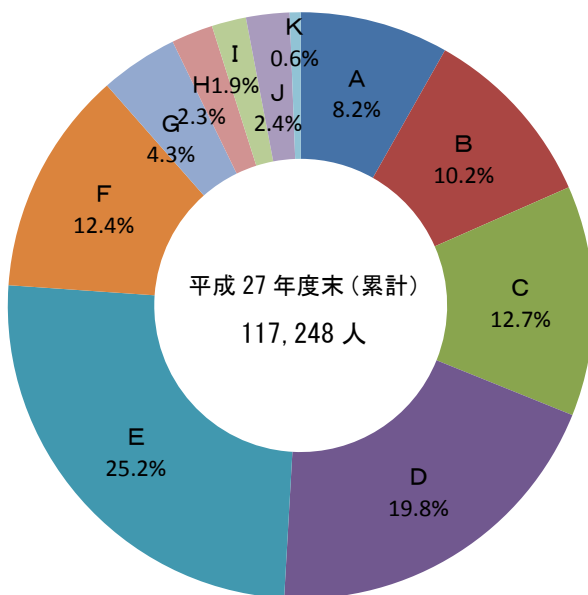
● 貸出図書内訳(グラフ B)

(単位：冊) ()内は割合

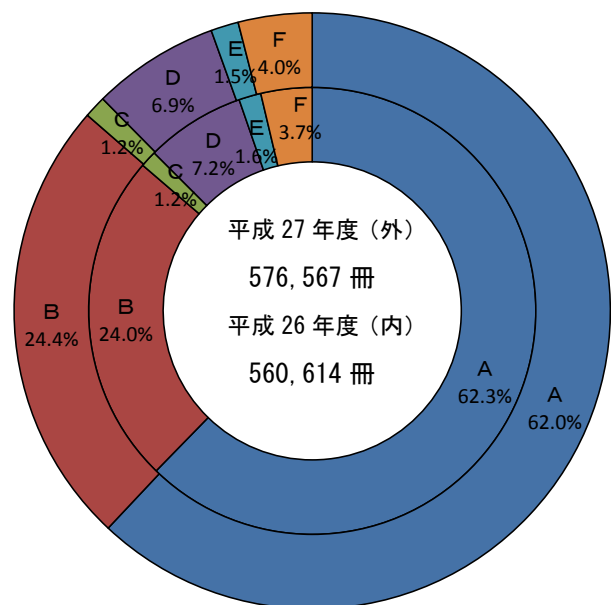
	平成 27 年	平成 26 年
A 一般図書	357,270(62.0)	349,445(62.3)
B 児童図書	140,467(24.4)	134,370(24.0)
C 郷土資料	7,147(1.2)	6,671(1.2)
D 協力図書	40,148(6.9)	40,326(7.2)
E 環日図書	8,429(1.5)	8,915(1.6)
F 映録資料	23,106(4.0)	20,887(3.7)
合計	576,567(100.0)	560,614(100.0)

● 貸出数には、出前図書館等で確保した数を含む。

A 個人登録者統計内訳

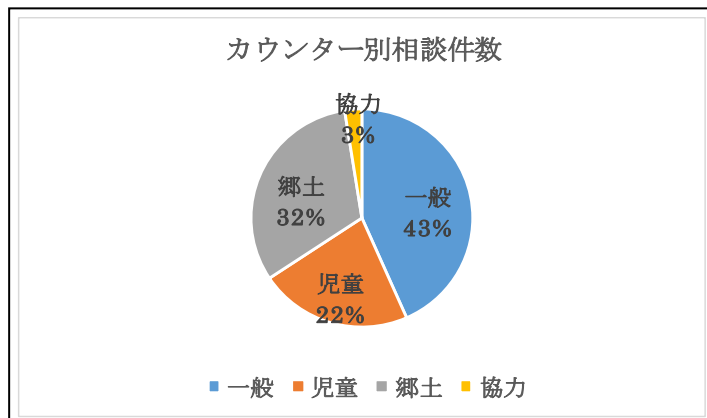
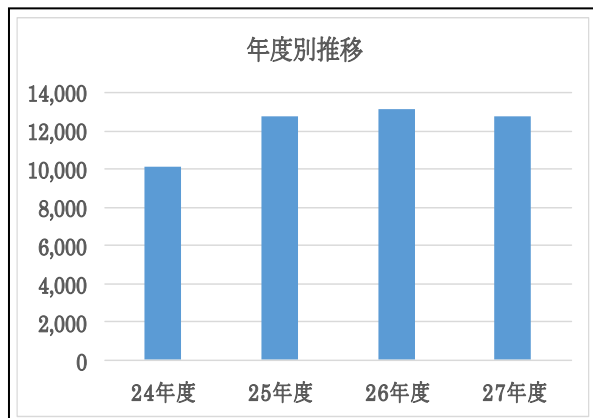


B 貸出図書内訳



2 資料相談

● 相談件数



年度	24年度	25年度	26年度	27年度
件数	10,114	12,756	13,147	12,765

カウンター	一般	児童	郷土	協力	合計
件数	5,539	2,847	4,060	319	12,765

※協力:市町村図書館及び高等学校図書館等から支援協力課へ寄せられた相談

● 相談の事例

<生活や仕事での困りごとに関する相談>

- ・ 医療訴訟に関する判例を探している。
- ・ 集落内の市道に側溝を整備しなくてはいけないかどうかを知りたい。
- ・ 相続税の基礎控除額を知りたい。
- ・ マイナンバー制度が始まると、社会がどのように変わるのか。

<医療・健康・福祉・介護関係>

- ・ リウマチ性多発筋痛症について調べたい。
- ・ 肝臓に良い生活・食物がわかる本を探してほしい。
- ・ 認知症患者に接するための参考書を借りたい。
- ・ B型肝炎について調べている。

<ビジネス関係>

- ・ 鳥取駅前の商圈を調査したい。
- ・ 大豆加工食品の市場動向を知りたい。
- ・ 居酒屋をバルにリフォームするために参考になる本はあるか。
- ・ 電気製品に関する国際規格を探している。

<鳥取県関係>

- ・ 久松山の名前の由来を知りたい。
- ・ 鳥取市の地域別、年代別の人口がわかる資料がないか。
- ・ 英語で書かれた因幡の白兔の話が読みたい。
- ・ 因幡の菖蒲綱引きの起源について調べたい。
- ・ 大正時代の倉吉市の市街地図が見たい。

<趣味・その他>

- ・ スマートフォン、タブレットの使い方を知りたい。
- ・ 家庭菜園に適した土壌のpHを調べたい。
- ・ 東京ドームの仕組みを知りたい。
- ・ フラダンスの踊り方、ウクレレの弾き方についての本を探している。
- ・ モンゴルにおけるノモハン事件の捉え方について知りたい。

3 相互貸借・文献複写・統計

● 貸出

年度	冊数	内訳(郷土)
平成 27 年度	749	75
平成 26 年度	741	118
平成 25 年度	734	101
平成 24 年度	702	84

※当館資料を他館に貸出した冊数

※環日本海資料室分は郷土に含む

● 都道府県別貸出冊数

年度	中国 4 県					その他	合計
	島根県	岡山県	広島県	山口県	小計		
平成 27 年度	96(2)	80(6)	86(5)	96(7)	358(20)	391(55)	749(75)
平成 26 年度	116(9)	88(6)	67(4)	94(4)	365(23)	376(95)	741(118)
平成 25 年度	126(5)	76(8)	91(2)	71(1)	364(16)	370(85)	734(101)
平成 24 年度	103(2)	78(8)	97(3)	89(3)	367(16)	335(68)	702(84)

※郷土分は()で表示。環日本海資料室分は郷土に含む

※中国 4 県の大学・専門機関等への貸出は、その他に含める

● 借受

年度	冊数
平成 27 年度	888
平成 26 年度	1,021
平成 25 年度	677
平成 24 年度	751

※他館の資料を借り受けた冊数

※県庁内図書室からの依頼分を含む

● 都道府県別借受冊数

年度	県内	中国 5 県					その他	合計
		島根県	岡山県	広島県	山口県	小計		
平成 27 年度	296(23)	31(0)	68(0)	79(0)	54(0)	232(0)	360(45)	888(68)
平成 26 年度	403(68)	41(0)	114(1)	91(2)	45(0)	291(3)	327(54)	1,021(125)
平成 25 年度	284(44)	39(0)	85(2)	74(1)	36(0)	234(3)	159(15)	677(62)
平成 24 年度	261(52)	56(0)	82(1)	106(2)	70(0)	314(3)	176(25)	751(80)

※大学・専門機関等からの借受分は()で表示

● 文献複写取り寄せ件数

年度	件数
平成 27 年度	170
平成 26 年度	250
平成 25 年度	151
平成 24 年度	201

※利用者の求めに応じ、文献複写を取り寄せた件数

● 文献複写郵送件数

年度	件数(枚数)
平成 27 年度	121(2,166)
平成 26 年度	105(2,434)
平成 25 年度	94(4,216)
平成 24 年度	99(4,292)

※郵送により、館外の利用者に文献複写を提供した件数及び枚数