

## 5 令和4年度事業実績

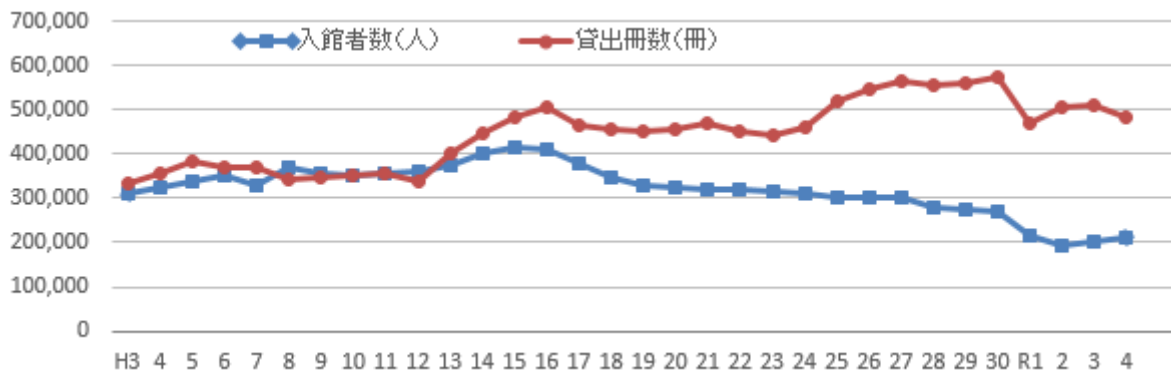
### 1 利用状況

区 分		令和4年度		令和3年度	
			1日当たり		1日当たり
開館日数		326日	-	324日	-
入館者数		209,799人	643.6人	202,694人	625.6人
登録者数 (登録者数累計)		1,572人 (130,199人)	4.8人	1,626人 (128,675人)	5.0人
貸出冊数 (A+B+C+D+E+F+G)		484,689冊	1,486冊	510,678冊	1,576冊
個人	貸出人数	88,800人	272人	114,850人	354人
	貸出冊数(A)	368,167冊	1,129冊	410,602冊	1,267冊
市町村(B)			53,884冊		53,352冊
うちリクエスト(宅配)		(3,680件)	34,199冊	(3,848件)	33,975冊
高等学校(C)			23,383冊		26,922冊
うちリクエスト(宅配)		(1,471件)	11,781冊	(1,747件)	12,278冊
特別支援学校(D)			12,862冊		14,659冊
うちリクエスト(宅配)		(598件)	4,876冊	(722件)	5,480冊
大学等(E)			2,525冊		2,726冊
うちリクエスト(宅配)		(328件)	978冊	(313件)	1,088冊
類縁機関(F)			2,996冊		2,160冊
うちリクエスト(宅配)		(30件)	326冊	(79件)	362冊
相互貸借(G)			872冊		257冊
貸出図書の内訳	一般図書	287,909冊	883.2冊	326,351冊	1,007.3冊
	児童図書	122,958冊	377.2冊	129,100冊	398.5冊
	うち選定用新刊図書	4,310冊	13.2冊	3,944冊	12.2冊
	郷土資料	5,383冊	16.5冊	6,266冊	19.3冊
	協力図書	32,125冊	98.5冊	31,691冊	97.8冊
	環日図書	14,794冊	45.4冊	16,507冊	50.9冊
	録音資料	9,910点	30.4点	11,674点	36.0点
複写枚数		27,005枚	82.8枚	30,551枚	94.3枚
資料相談件数		14,567件	44.7件	14,619件	45.1件
映像録音資料 コーナー	利用点数	394件	-	237件	-
	D V D	302件		173件	
	V T R	0件		0件	
	CD・カセット	92件		64件	

※令和4年度から(F)を「病院等」から「類縁機関」に変更し、病院・類縁機関・県庁内図書室を含め、(G)を「その他」から「相互貸借」に変更した。

※映像録音資料はコロナ警報発令中の利用を中止したため、1日当たりの件数はカウントなし。

● 平成3年度以降の入館者数・貸出冊数等の推移



年度	開館日数（日）	入館者数（人）	貸出冊数（冊）
平成3年度	279	310,673	331,702
4年度	276	323,753	358,486
5年度	278	337,301	383,715
6年度	274	350,337	368,723
7年度	276	327,205	370,808
8年度	278	369,748	344,695
9年度	279	355,001	346,844
10年度	275	352,652	353,760
11年度	277	358,334	357,466
12年度	271	361,930	339,788
13年度	316	374,457	399,605
14年度	336	400,793	447,492
15年度	327	413,404	481,095
16年度	319	412,126	505,137
17年度	321	377,788	465,331
18年度	324	348,706	455,207
19年度	326	330,872	449,462
20年度	324	324,185	454,827
21年度	324	320,525	470,402
22年度	323	321,688	452,530
23年度	325	313,771	442,897
24年度	325	311,697	458,317
25年度	325	301,746	519,988
26年度	326	301,286	548,394
27年度	326	302,430	564,286
28年度	325	279,460	557,922
29年度	326	272,654	562,217
30年度	325	271,301	574,799
令和元年度	278	215,505	471,875
2年度	325	192,988	505,035
3年度	324	202,694	510,678
4年度	326	209,799	484,689
合計	9,859	10,246,809	14,338,172

● 利用者年齢別貸出冊数（個人貸出のみ）

年令別	貸出冊数（冊）	年令別	貸出冊数（冊）
70歳～	52,228	19～22歳	7,014
60～69歳	59,541	16～18歳	3,111
50～59歳	50,913	13～15歳	4,131
40～49歳	71,802	7～12歳	22,259
30～39歳	61,387	～6歳	17,761
23～29歳	18,020		

● 個人登録者統計（グラフA）

（単位：人、（ ）内は割合）

令和4年度末累計			
A 70歳～	18,357 ( 14.1)	G 19～22歳	4,123 ( 3.2)
B 60～69歳	14,917 ( 11.5)	H 16～18歳	2,029 ( 1.6)
C 50～59歳	20,368 ( 15.6)	I 13～15歳	1,621 ( 1.2)
D 40～49歳	31,462 ( 24.2)	J 7～12歳	1,988 ( 1.5)
E 30～39歳	24,874 ( 19.1)	K ～6歳	415 ( 0.3)
F 23～29歳	10,045 ( 7.7)		
合 計			130,199 (100.0)
うち令和4年度新規登録者数			1,572

● 貸出図書内訳（グラフB）

（単位：冊、（ ）内は割合）

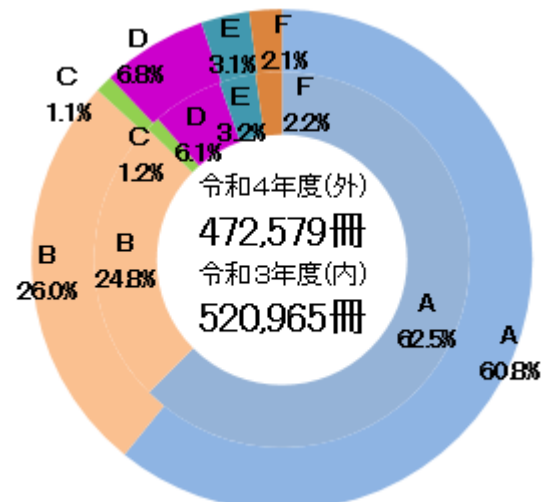
	令和4年度	令和3年度
A 一般図書	287,409 ( 60.8)	325,727 ( 62.5)
B 児童図書	122,958 ( 3.1)	129,100 ( 24.8)
C 郷土資料	5,383 ( 26.0)	6,266 ( 1.2)
D 協力図書	32,125 ( 6.8)	31,691 ( 6.1)
E 環日図書	14,794 ( 1.1)	16,507 ( 3.2)
F 映録資料	9,910 ( 2.1)	11,674 ( 2.2)
合 計	472,579 (100.0)	520,965 (100.0)

※貸出数には  
出前図書館等  
で確保した数  
を含む。

A 個人登録者統計内訳



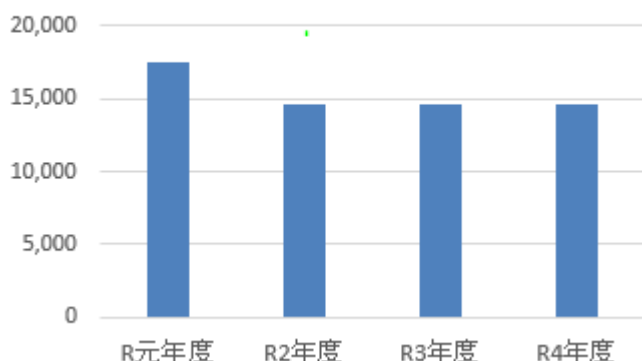
B 貸出図書内訳



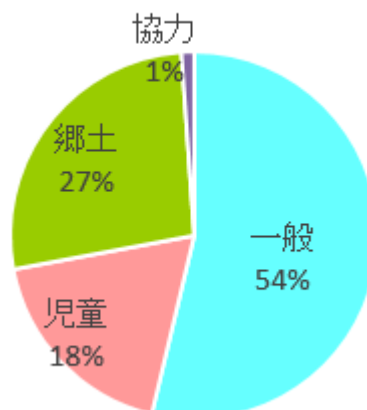
## 2 資料相談

### ● 相談件数

年度別推移



カウンター別相談件数



年度	元年度	2年度	3年度	4年度	カウンター	一般	児童	郷土	協力	合計
件数	17,555	14,551	14,619	14,567	件数	7,826	2,671	3,908	162	14,567

※協力:市町村立図書館及び高等学校図書館等から支援協力課へ寄せられた相談

### ● 相談の事例

#### <法律>

- ・固定資産税、土地評価に関する本が読みたい。
- ・債権差押命令申立書の書き方が知りたい。

#### <医療・健康関係>

- ・コロナ感染者数の内、ワクチン接種者は何人か。
- ・前立腺がんについて知りたい。体験記もあれば読みたい。
- ・医療的ケア児等の支援について最近の動向が知りたい。

#### <ビジネス>

- ・コインランドリーの需要・市場等についてわかるデータが見たい。
- ・電子レンジの市場・業界動向・需要等について知りたい。
- ・釣船業の市場・業界動向、関連法について調べている。

#### <児童>

- ・人間が虎に変身する民話の絵本や児童書を探している。なるべくアジア圏がよい。
- ・相撲において行司が軍配をもっているのはなぜか。子どもでもわかるように書かれているものがよい。
- ・離岸流の危険性についてわかる子ども向けの本がないか。

#### <鳥取県関係>

- ・鳥取県鳥取市津ノ井に所在した「津ノ井焼」について調べたい。
- ・鳥取市の商店街のアーケード設置について知りたい。
- ・昭和30年代～40年代に、白兔海岸の近くに「白兔駅」があったのか知りたい。
- ・青谷地区・泊地区・福部地区の海女漁の概要・漁具・海女文化・方言などを調べたい。
- ・鳥取県西部地区で「ピーマン」のことを「こしょう」というのはなぜか。

#### <環日本海関係>

- ・酢豚は広東料理と言われているが、種類を調べたい。
- ・1928年頃の上海の時代背景やモダンガールの服装、建物等について調べている。

#### <その他>

- ・ツバメの移動ルートを知りたい。
- ・全国の自治体がどこの都市と姉妹都市提携しているか知りたい。

### 3 相互貸借・文献複写・統計

#### ● 貸出

年度	冊数	うち郷土
令和4年度	872	122
令和3年度	885	105
令和2年度	807	81
令和元年度	794	75

※当館資料を他館に貸出した冊数。環日本海資料室分は郷土に含む。

#### ● 都道府県別貸出冊数

年度	中国4県					その他	合計
	島根県	岡山県	広島県	山口県	小計		
令和4年度	121(8)	79(7)	192(47)	132(10)	524(72)	348(50)	872(122)
令和3年度	126(8)	102(6)	87(6)	132(8)	447(28)	438(77)	885(105)
令和2年度	110(5)	71(6)	124(11)	118(5)	423(27)	384(54)	807(81)
令和元年度	101(3)	87(7)	93(7)	94(8)	375(25)	419(50)	794(75)
平成30年度	132(6)	107(13)	128(7)	115(3)	482(29)	468(82)	950(111)

※郷土分は( )で表示。環日本海資料室分は郷土に含む。中国4県の大学・専門機関等への貸出は、その他に含める。

#### ● 借受

年度	冊数
令和4年度	521
令和3年度	553
令和2年度	639
令和元年度	610

※他館の資料を借り受けた冊数。県庁内図書室からの依頼分を含む。

#### ● 都道府県別借受冊数

年度	県内	中国4県					その他	合計
		島根県	岡山県	広島県	山口県	小計		
令和4年度	314(80)	14(0)	58(0)	35(0)	23(0)	130(0)	77(3)	521(83)
令和3年度	296(66)	20(0)	62(0)	44(2)	40(0)	166(2)	94(25)	553(93)
令和2年度	340(95)	25(2)	75(0)	55(1)	27(0)	182(3)	117(8)	639(106)
令和元年度	294(54)	19(1)	76(2)	60(0)	37(0)	192(3)	124(11)	610(68)

※大学・専門機関等からの借受分は( )で表示。

#### ● 文献複写取り寄せ件数

年度	件数
令和4年度	108
令和3年度	123
令和2年度	157
令和元年度	78

※利用者の求めに応じ、文献複写を取り寄せた件数

#### ● 文献複写郵送件数

年度	件数(枚数)
令和4年度	59(2,080)
令和3年度	100(3,943)
令和2年度	76(1,803)
令和元年度	44(2,352)

※郵送により、館外の利用者に文献複写を提供した件数及び枚数